

グラフ作成から統計・スペクトル解析まで

研究を幅広く支える 解析ソフト

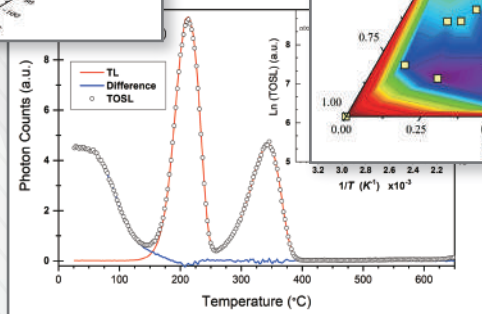
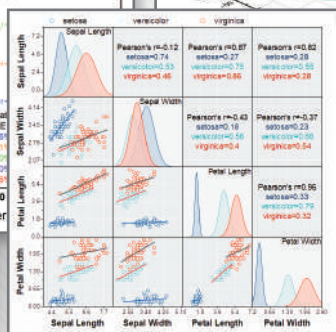
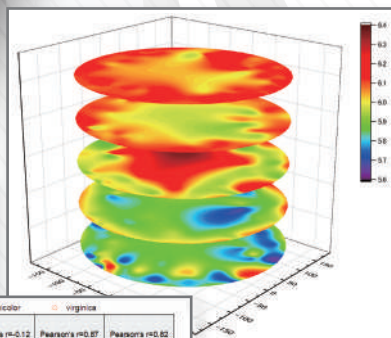
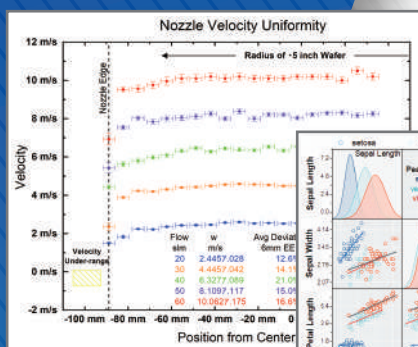


ORIGINPRO®
The Ultimate Software for Graphing & Analysis

高品質で表現力のある

グラフを作成

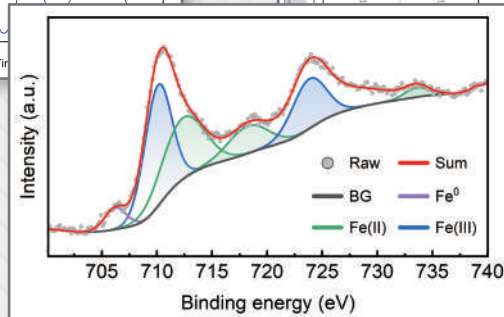
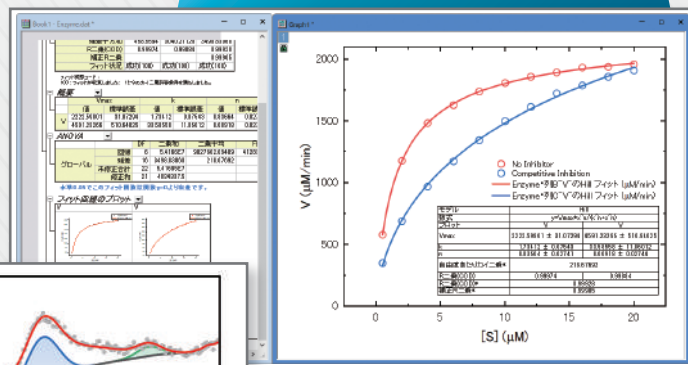
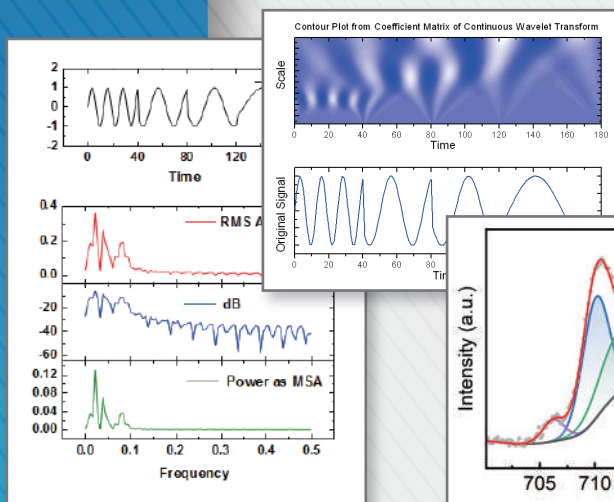
直感的な操作で、
すばやくグラフ化。
作図の手間を減らして研究に集中



シンプルな操作で

曲線フィットや統計解析まで

多様な解析機能で、
データの傾向や変化をとらえる



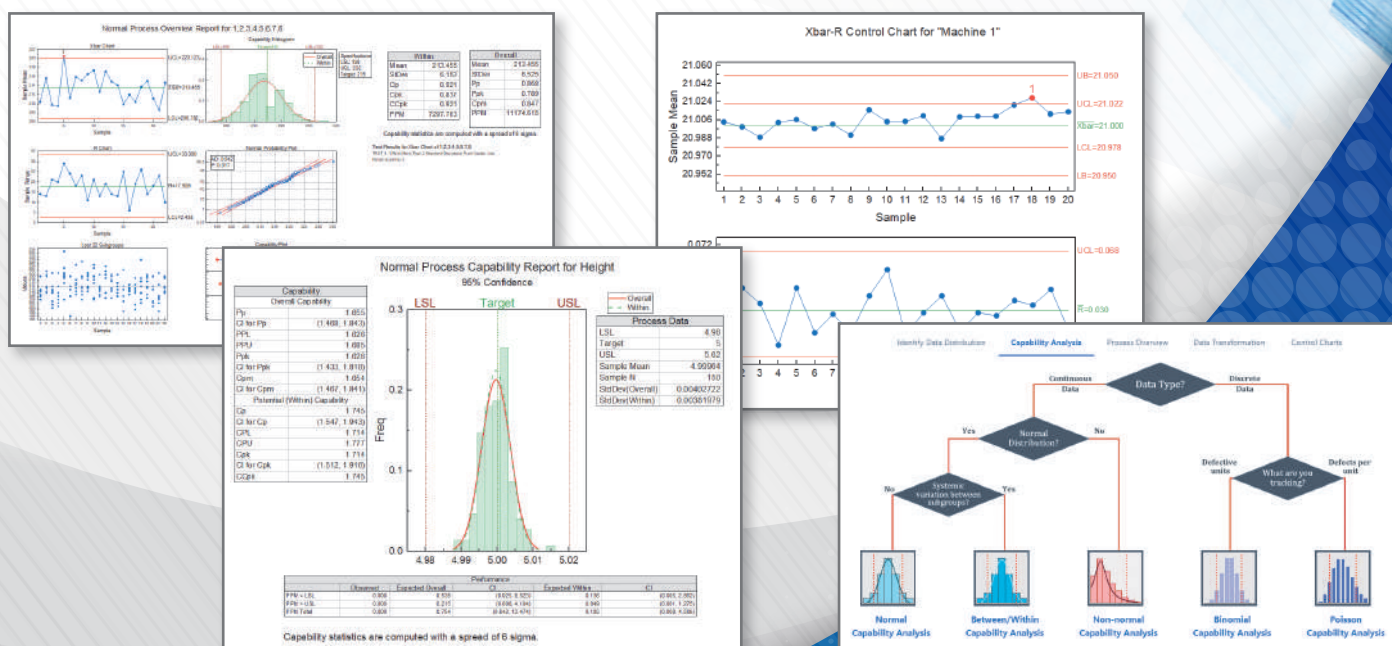
解析機能 フィット（線形・多項式・非線形）、重回帰、ベースライン補正、FFT・2D FFT、画像処理 など
統計機能 記述統計、仮説検定（t検定など）、ノンパラメトリック検定、ANOVA、多変量解析（主成分分析など）

統計的工程管理ツールで品質向上をサポート

製造データに基づいた統計的工程管理 (SPC) 向けのツールで、
工程能力指数 (Cp、Cpkなど) の算出や管理図の作成を支援します。

マウス操作で
管理図作成
統計的工程管理を
もっと身近に

分布の識別	14種類の分布と3種類のデータ変換関数が適合するか決定
管理図	Xbar-R管理図やNP管理図など、収集されたデータに応じた様々な管理図を作成
データ変換	Box-Cox変換などにより、データが正規分布により近く従うように値を変換
工程の概要	管理図や工程能力ヒストグラムなどを組み合わせたレポートを作成
工程能力分析	Cp、Cpkなどの工程能力指標をヒストグラムと組み合わせたレポートを作成



無料ウェビナー

Origin基本機能紹介ツアー

- 2025年11月19日(水) 13:30~14:30
- 2025年12月11日(木) 13:30~14:30 **開催!**

OriginProで行えるグラフ作成とデータ解析についてウェビナーでご紹介します!

<https://www.lightstone.co.jp/origin/training.html>

登録はこちら >>>



リアルタイムで
ご質問に
お答えします!



今すぐお試し! /

充実のサポート体制

体験版



無料体験版で
Origin/Proの
すべての機能を
3週間お試し

正規国内代理店

LightStone®
株式会社 ライトストーン

30年の経験と実績でお客様をサポートします。

〒101-0031
東京都千代田区東神田2-5-12 龍角散ビル7F
Tel : 03-3864-5211 E-mail : sales@lightstone.co.jp

Ubiquitous AI
Group Company