


様々な検査をサポートするオリンパスの製品を お求めやすい価格で！！

拡大観察・測定

■ デジタルマイクロスコープ DSX110



ねじ断面のメタルフロー（縦線）



メーカー希望
小売価格

¥2,367,000 (税別)
※電動マクロズーム本体 (計測・焦点合成付)
架台セット

■ 実体顕微鏡 SZ61



SZ61

メーカー希望
小売価格

¥190,000 (税別)
※双眼鏡筒、リング型白色LED落射照明セット

内部観察・測定

■ ビデオスコープ シリーズC



メーカー希望
小売価格

¥980,000 (税別)
※本体、バッテリー 2 個、ACアダプター

内部探傷・測定

■ 超音波厚さ計 45MG



メーカー希望
小売価格

¥784,000 (税別)
※45MG本体、保護ケース、
M208-SMペン型セット

分析

■ ハンドヘルド蛍光X線分析計 VANTA



メーカー希望
小売価格

¥3,200,000 (税別)
※Lシリーズ 型式：VANTA VLW 本体、エイミングカメラ、サンプルカメラなし
Ti~の元素を分析可能なベーシックモデル

■ 目視に迫る心地よいライブ画像の高コストパデジタルカメラ DP22

- Cマウントの顕微鏡であれば取り付け可能
- 1920×1440ピクセルを毎秒25フレームでライブ表示

アプリケーション

モニタ観察による検査基準バラツキ削減、画像・測定結果記録

メーカー希望
小売価格

¥902,000 (税別)

※専用コントローラー、17型LCDモニター、
画像解析ソフトウェア(OLYMPUS Stream)セット



■ ビデオスコープの新定番 IPLEX Gシリーズ

NEW

- 観る・撮る・計る。簡単操作のビデオスコープ
- 業界最高レベルの画質、明るさ、視野範囲
- 外径φ2.4mm～φ6.0mm有効長30mと充実のラインナップ

アプリケーション

シリンダーヘッドや細径配管の検査等

メーカー希望
小売価格

¥2,810,000 (税別)

※IPLEX GT 挿入部長2m、光学アダプター1個

¥2,255,000 (税別)

※IPLEX TX φ2.4mm、挿入部長1.2m

IPLEX TX



IPLEX Gシリーズ φ4mm、φ6mm



IPLEX TX φ2.4mm

■ 超音波探傷器 EPOCH6LT

- 非破壊検査で測定物内部の割れや剥離などの不良を検出可能
- 小型軽量モデル

アプリケーション


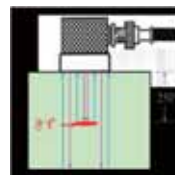
溶接部のクラック、鋳物の巣、CFRPの剥離、接着剥離の検査など

メーカー希望
小売価格

EPOCH650

¥1,070,000 (税別)

※センサー・ケーブル別売



● オリンパス株式会社はISO9001/ISO14001の認証取得企業です。

● このカタログに記載されている機器は、EMC性能において工業環境使用を意図して設計されています。住宅環境でお使いになりますと他の装置に影響を与える可能性があります。● このカタログに記載の社名、商品名などは各社の商標または登録商標です。● モニター画面ははめ込み合成です。

⚠ 注意 正しく安全にお使いいただくため、ご使用前に必ず「取扱説明書」をよくお読みください。

⚠ 危険 人体や動物の体内観察には絶対に使用しないでください。人体や動物に損傷を与えるおそれがあります。

● 可燃性(爆発性)雰囲気中では絶対に使用しないでください。爆発事故や火災を起こすおそれがあります。

オリンパス株式会社

〒163-0914 東京都新宿区西新宿2-3-1 新宿モノリス …… 工業用顕微鏡 TEL 03(6901)4031
工業用内視鏡 TEL 03(6901)4090
非破壊検査機器 TEL 03(6901)9390

www.olympus-ims.com



取扱販売店名

OLYMPUS®